





Муниципальное общеобразовательное учреждение – Лицей г. Маркса

<p>«Рассмотрено» Руководитель ШМО  /Н.М. Зотова Протокол № 1 от « 29 » августа 2018 г.</p>	<p>«Согласовано» Заместитель директора по УВР  А.Т.Газизова/ «29» августа 2018г.</p>	<p>«Утверждаю» Директор МОУ-Лицей г. Маркса  С.А. Акимов/ Приказ № 256 от «01» сентября 2018 г.</p> 
---	---	--

Рабочая программа

по учебному предмету

«Изобразительное искусство»

для 3 класса

Составитель РП

Маргулистова Александра Алексеевна

учитель начальных классов

г. Маркс

2018-2019 учебный год

1. ПОЯСНИТЕЛЬНАЯ ЗАПИСКА.

Рабочая программа составлена с учетом положений ФГОС начального образования приказ № 1897 от 17 декабря 2010 г. Министерства образования и науки Российской Федерации; на основе Примерной программы начального образования; в соответствии с Федеральным законом «Об образовании в Российской Федерации» от 29 декабря 2012 года № 273-ФЗ; примерной программы начального общего образования по изобразительному искусству и авторской издательской программы Савенкова Л.Г., Ермолинская Е.А. (Сборник программ к комплекту учебников «Начальная школа XXI века». – 3-е изд., дораб. и доп. – М.: Вентана-Граф, 2011). Данный учебный предмет входит в образовательную область «Искусство»; образовательной программы школы на 2018-2019 уч. год (приказ № 90 от 29.08.16), положения о рабочей программе педагога МОУ-Лицей г.Маркса.

Программа направлена на достижение планируемых результатов, реализацию программы формирования универсальных учебных действий.

Программа соответствует государственным образовательным стандартам начального общего образования и базисному учебному плану общеобразовательных учреждений России по образовательной области «Искусство».

Определяющими характеристиками данной программы являются интеграция искусств и полихудожественное развитие школьника.

Структура, содержание, концептуальные положения творческого развития

ребенка, учебные задачи, виды и формы работы с детьми, а также педагогические подходы и методологические основания программы опираются на концепцию образовательной области «Искусство», разработанной в Учреждении Российской академии образования «Институт художественного образования» Б.П. Юсовым.

Данная программа учитывает передовой опыт современных направлений педагогики искусства в области художественного образования школьников, научно-методические концепции, технологии обучения, а также изменения культурного пространства России, появление новых имен, тенденций, произведений искусства.

Современный уровень социокультурного развития общества диктует иную культуру общения педагога с учащимися (ученик становится субъектом образовательного процесса), требует от учебных программ созвучных педагогических характеристик, обеспечивающих полихудожественное развитие школьников.

Место программы в образовательном процессе. В 3 классе на изучение предмета «Изобразительное искусство» отводится 1 час в неделю. Всего на изучение программного материала отводится **34 часа**.

Целью уроков изобразительного искусства в начальной школе является реализация фактора развития, формирование у детей целостного, гармоничного восприятия мира, активизация самостоятельной творческой

деятельности, развитие интереса к природе и потребность в общении с искусством; формирование духовных начал личности, воспитание эмоциональной отзывчивости и культуры восприятия произведений профессионального и народного (изобразительного) искусства; нравственных и эстетических чувств; любви к родной природе, своему народу, к многонациональной культуре.

Задачи изучения предмета «Изобразительное искусство»:

- воспитание устойчивого интереса к изобразительному творчеству; уважения к культуре и искусству разных народов, обогащение нравственных качеств, способности проявления себя в искусстве и формирование художественных и эстетических предпочтений;
- развитие творческого потенциала ребенка в условиях активизации воображения и фантазии, способности к эмоционально-чувственному восприятию окружающего мира природы и произведений разных видов искусства; развитие желания привносить в окружающую действительность красоту; навыков сотрудничества в художественной деятельности;
- освоение разных видов пластических искусств: живописи, графики, декоративно-прикладного искусства, архитектуры и дизайна;
- овладение выразительными средствами изобразительного искусства, языком графической грамоты и разными художественными материалами с опорой на возрастные интересы и предпочтения детей, их желания выразить в своем творчестве свои представления об окружающем мире;
- развитие опыта художественного восприятия произведений искусства.

Фактор развития реализуется в программе посредством развития дифференцированного зрения, освоения выразительности художественно-образного языка изобразительного искусства, приоритетности самостоятельной художественно-творческой деятельности школьника, восприятия разных видов искусства.

Основой всего педагогического процесса в преподавании изобразительного искусства является органическое единство учебного и воспитательного процессов в условиях интеграции и взаимодействия с другими образовательными дисциплинами.

Содержание программы и заложенные в ней педагогические возможности требуют переноса акцента с научения изобразительным навыкам на творческое проявление каждого ребенка в искусстве. Задача всемерного развития детских творческих способностей решается при живом участии в творчестве самих школьников. На этом основаны предлагаемые в программе задания, требующие разнообразия художественных действий с формой, пространством, цветом, звуком, словом. Творческая устремленность детей находит разрешение в пространственном движении, социоигровых методах работы в условиях сотворчества учителя и учащихся. Искусство в школе выступает в качестве условия и механизма познания мира, которые предполагается реализовать на основе учета возрастных характеристик учащихся, оптимально созвучных каждому возрасту мыслительных

процессов — художественно-образное, художественно-действенное и логические формы мышления.

В основу содержания программы положен принцип целостности: систематическое развитие у школьников способности восприятия и порождения художественного образа и его сильного отражения в собственных художественных работах. Программа опирается на художественную специфику реалистического искусства, выраженную в понятии художественного образа. Методико-педагогическая реализация системного подхода в обучении просматривается через обобщающие направления.

Каждый этап обучения в начальной школе имеет свои приоритеты в видах и направлениях работы, которые определяются следующим образом.

Человек, природа, социальная среда. Мир природы и мир человека. Материал вводит ученика в разнообразие природных объектов, являющихся основой творчества любого художника: воздушное пространство, водный мир, земная поверхность и подземные недра. Они многообразно, последовательно и логично раскрываются перед учащимися через художественные, профессиональные понятия, через их отображение как в творчестве художника, так и в произведениях других видов искусства.

Раскрывается идея влияния природного окружения на творчество художника. Формирование представлений об особенностях родной культуры: город и село; труд и профессии; социальная основа жизни и национальный колорит. Основным направлением работы с детьми в этом возрасте является развитие подвижности (продуктивности) воображения и фантазии, композиционного мышления, активизация форм и способов порождения замысла.

Задания по ИКТ в данном возрасте направлены на развитие наблюдательности, любознательности, интереса к природным объектам. Разнообразие видов компьютерной графики в творческой деятельности детей способствует расширению творческой самостоятельной деятельности детей; способствует активному и продуктивному общению по поводу искусства; дает возможность включать в процесс обучения исследовательских заданий и проектных форм работы, что развивает способность аргументированной защиты своей точки зрения, формирует умение слушать собеседника. Поиск и работа с информацией, полученной в Интернете, расширяет спектр общеобразовательных понятий, знаний из различных областей наук и является активным средством самосовершенствования.

Методической основой преподавания изобразительного искусства является:

- опора на практическую деятельность ребенка и возвышение её до уровня творчества;
- процесс преподавания рассматривается как живой, образный, изменяющийся и чутко реагирующий на внутренний мир ребенка конкретного возраста (субъективный фактор), внешние социальные и культурные изменения (объективный фактор);

- проникновение в духовную, эстетическую, художественную природу искусства и в отношения человека и природы;
- активизация проектных форм мышления как основа укрупнения педагогических задач развития.

Программа открывает возможность реализации интегрированного обучения в художественном образовании школьников, педагогического творчества учителя, поскольку предложенная структура учебного материала предоставляет учителю свободу творческого поиска, инициативы и самостоятельности в раскрытии темы, задач, последовательности изучения, выборе художественных материалов, формах работы с детьми. В основе программы дано максимальное проявление самостоятельности и активной личностной позиции педагога. В ней приведены примерные задания, которые ориентируют педагога на разработку и создание своих учебных и творческих заданий, форм и видов работы. Структура, образовательные задачи, принципы организации процесса обучения, темы заданий и учебно-методический материал программы могут стать основой работы учителя при любом количестве учебных часов в неделю.

Программа выстроена в соответствии с Государственными Образовательными стандартами по изобразительному искусству.

2. Планируемые результаты

Личностные результаты освоения основной образовательной программы по изобразительному искусству:

- 1) формирование понятия и представления о национальной культуре, о вкладе своего народа в культурное и художественное наследие мира;
- 2) формирование интереса и уважительного отношения к культурам разных народов, иному мнению, истории и культуре других народов;
- 3) развитие творческого потенциала ребенка, активизация воображения и фантазии;
- 4) развитие этических чувств и эстетических потребностей, эмоционально-чувственного восприятия окружающего мира природы и произведений искусства; пробуждение и обогащение чувств ребенка, сенсорных способностей детей;
- 5) воспитание интереса детей к самостоятельной творческой деятельности; развитие желания привносить в окружающую действительность красоту; развитие навыков сотрудничества в художественной деятельности.

Метапредметные результаты освоения основной образовательной программы по изобразительному искусству:

- 1) освоение способов решения проблем поискового характера; развитие продуктивного проектного мышления, творческого потенциала личности, способности оригинально мыслить и самостоятельно решать творческие задачи;
- 2) развитие визуально-образного мышления, способности откликаться на происходящее в мире, в ближайшем окружении, формирование представлений о цикличности и ритме в жизни и в природе;

- 3) развитие сознательного подхода к восприятию эстетического в действительности и искусстве, а также к собственной творческой деятельности;
- 4) активное использование речевых, музыкальных, знаково-символических средств, информационных и коммуникационных технологий в решении творческих коммуникативных и познавательных задач, саморазвитие и самовыражение; накапливать знания и представления о разных видах искусства и их взаимосвязи;
- 5) формирование способности сравнивать, анализировать, обобщать и переносить информацию с одного вида художественной деятельности на другой (с одного искусства на другое); формировать умение накапливать знания и развивать представления об искусстве и его истории; воспитание умения и готовности слушать собеседника и вести;
- 6) развитие пространственного восприятия мира; формирование понятия о природном пространстве и среде разных народов;
- 7) развитие интереса к искусству разных стран и народов;
- 8) понимание связи народного искусства с окружающей природой, климатом, ландшафтом, традициями и особенностями региона; представлений об освоении человеком пространства Земли;
- 9) освоение выразительных особенностей языка разных искусств; развитие интереса к различным видам искусства;
- 10) формирование у детей целостного, гармоничного восприятия мира, воспитание эмоциональной отзывчивости и культуры восприятия произведений профессионального и народного искусства;
- 11) воспитание нравственных и эстетических чувств; любви к народной природе, своему народу, к многонациональной культуре;
- 12) формирование первых представлений о пространстве как о среде (все существует, живет и развивается в определенной среде), о связи каждого предмета (слова, звука) с тем окружением, в котором он находится.

Предметные результаты освоения основной образовательной программы начального общего образования по изобразительному искусству должны отражать:

- 1) формирование устойчивого интереса к изобразительному творчеству; способность воспринимать, понимать, переживать и ценить произведения изобразительного и других видов искусства;
- 2) индивидуальное чувство формы и цвета в изобразительном искусстве, сознательное использование цвета и формы в творческих работах;
- 3) развитость коммуникативного и художественно-образного мышления детей в условиях полихудожественного воспитания;
- 4) проявление эмоциональной отзывчивости, развитие фантазии и воображения детей;
- 5) использование в собственных творческих работах цветовых фантазий, форм, объемов, ритмов, композиционных решений и образов;
- 6) сформированность представлений о видах пластических искусств, об их специфике; овладение выразительными особенностями языка пластических

искусств (живописи, графики, декоративно-прикладного искусства, архитектуры и дизайна);

7) умение воспринимать изобразительное искусство и выражать свое отношение к художественному произведению; использование изобразительных, поэтических и музыкальных образов при создании театрализованных композиций, художественных событий, импровизации по мотивам разных видов искусства.

8) нравственные, эстетические, этические, общечеловеческие, культурологические, духовные аспекты воспитания на уроках изобразительного искусства.

3. Содержание программы

№	Название раздела	Количество часов
1	Развитие дифференцированного зрения: перенос наблюдаемого в художественную форму (изобразительное искусство и окружающий мир)	17
2	Развитие фантазии и воображения.	11
3	Художественно-образное восприятие изобразительного искусства	6
	Итого	34

I. Развитие дифференцированного зрения: перенос наблюдаемого в художественную форму

1.1. Освоение человеком природного пространства (среды). Знакомство с разнообразием, красотой и своеобразием природы.

1.2. Форма, ритм, цвет, композиция, динамика, пространство. Величие природы языком изобразительного искусства. Природа в разных жанрах изобразительного искусства.

1.3. Разнообразие природных объектов в творчестве художника: воздушное пространство; водное пространство; земная поверхность; подземный мир (горы, долины, русла рек, озера, моря, поля, леса, создают в природе свой особый рисунок).

1.4. Ритм и орнамент в природной среде и в искусстве и др. Каждый предмет имеет свое строение (конструкцию). Рассмотреть деревья. Рисунок земной поверхности показан на карте или глобусе (суша, возвышенности, моря, реки, океаны и другие).

1.5. Композиционное размещение предметов на листе при рисовании с натуры, сознательный выбор формата листа.

1.6. Перспектива как способ передачи пространства на картине с помощью планов. Воздушная перспектива.

- 1.7. Образы, построенные на контрасте формы, цвета, размера. Глухие и звонкие цвета. Главные и дополнительные цвета.
- 1.8. Изображение с натуры предметов конструктивной формы. Натюрморт тематический.
- 1.9. Передача движения. Работа с натуры и по наблюдению: краткие зарисовки (наброски и портрет по наблюдению).
- 1.10. Передача объёма в живописи и графике.
- 1.11. Понятие стилизации. Использование приёма стилизации в создании предметов объемной формы: на примере насекомого, выделяя характерные особенности создать летающий объект.
- 1.12. Контраст и нюанс в скульптуре (формы, размера, динамики, настроения, характера, фактуры, материала).
- 1.13. Передача динамики в объемном изображении — лепка по памяти фигуры человека в движении.
- 1.14. Лепка объемно-пространственной композиции из одноцветного пластилина или глины с помощью каркаса из проволоки и палочек.
- 1.15. Создание эскизов архитектурных сооружений с использованием материалов природных форм в технике рельефа.
- 1.16. Равновесие в изображении и выразительность формы в декоративном искусстве обобщенность, силуэт.
- 1.17. Выявление декоративной формы: растительные мотивы искусства. Кораллы — одно из чудес подводного мира: бурые, зелёные, жёлтые, малиновые, голубые.
- 1.18. Рождение художественной формы по мотивам природных наблюдений. «Одежда жителей цветочного города» «Лесные феи».

II. Развитие фантазии и воображения

- 2.1. Раскрытие взаимосвязи элементов в композиции (музыкальной, предметной, декоративной). Цветовое богатство оттенков в живописи. Отображение природы в музыке и поэзии.
- 2.2. Порождение замысла на основе предложенной темы. Поиск индивидуальной манеры изображения. Смысловая зависимость между форматом и материалом.
- 2.3. Самостоятельно решать поставленную творческую задачу в разных формах и видах изобразительного искусства (на плоскости, в объеме). Разнообразие художественно-выразительного языка различных искусств. Заполнение пространства листа.
- 2.4. Взаимосвязь содержания художественного произведения и иллюстрации. Связь урока с внеклассным чтением.
- 2.5. Взаимосвязь содержание литературного произведения с иллюстрацией и шрифтом. Роль и значение буквицы в сказочных и былинных произведениях.
- 2.6. Художник в театре. Заочная экскурсия в театр. Знакомство с организацией и решением необходимых атрибутов сцены, костюмов героев, цветовое и световое оформление спектакля.
- 2.7. Изменение пространственной среды в зависимости от ситуации (содержание, звуковое оформление). Создание необычного сказочного

игрового пространства (эскиза): решения уголка в классе, на сцене для проведения художественного события. Освоение разнообразия форм в архитектуре (путешествие «исторические походы» в прошлое и будущее, например: в среду, в которой жил писатель-сказочник (время архитектура, страна, декоративное искусство, одежда).

2.8. Передача настроения в форме. Украшение формы декоративными элементами.

2.9. Знакомство с народными художественными промыслами России в области игрушки, их связью с природой и особенностями растительного и животного мира. Отображение природных мотивов в орнаменте и элементах декоративного украшения игрушек.

2.10. Освоение разнообразия форм в архитектуре. Понимание влияния исторического времени и условий жизни художника (архитектора, дизайнера) на его произведения. Цвет и форма в знаковом изображении. Осваивание особенностей работы на небольших форматах.

2.11. Разнообразие художественно-выразительного языка в декоративно-прикладном искусстве. Декоративные украшения, как важный элемент народного и современного костюма: украшения, броши, бусы, подвески.

III. Восприятие искусства (музейная педагогика)

1. Выразительные средства изобразительного искусства (живописи, графики, скульптуры, архитектуры, декоративно-прикладного искусства): форма, объём, цвет, ритм, композиция, мелодика, конструкция.

2. Применение музыкального и литературного материала для углубления и развития образно-эстетических представлений учащихся во время практической деятельности и восприятия произведений искусства.

3. Художественная форма произведения изобразительного искусства (общая конструкция произведения: формат, композиция, ритм, динамика, колорит, сюжет). Выражение художником своего отношения к изображаемому. Художники: Э. Мане, О.Ренуар, Э. Дега, К. Моне, А. Сислей, Чарушин.

4. Жанры изобразительного искусства: пейзаж, портрет, анималистический, исторический, бытовой, натюрморт, мифологический. Русский музей, Эрмитаж (Санкт-Петербург), Музей изобразительного искусства им. А.С. Пушкина (Москва), музей, находящиеся в регионе.

5. Красота и своеобразие произведений народного декоративно-прикладного искусства. Символика в народном прикладном искусстве. Юмор в народном искусстве. Функциональность произведений народного искусства.

6. Красота архитектурных сооружений. Уникальность памятников архитектуры. Связь архитектуры с природой. История возникновения и развития архитектурных ансамблей и жизнь его обитателей.

Календарно - тематическое планирование по изобразительному искусству 3 класс

<i>№</i>	Название раздела и тема урока	Кол-во	Дата	Приме
----------	--------------------------------------	---------------	-------------	--------------

		часов	проведения		чание
			план	факт	
I. Развитие дифференцированного зрения: перенос наблюдаемого в художественную форму (изобразительное искусство и окружающий мир)					
1	Освоение человеком природного пространства. Знакомство с разнообразием и красотой природы. Композиция «Букет из осенних листьев».	1	04.09		
2	Форма, ритм, цвет, композиция. Природа в разных жанрах изобразительного искусства. «Солнечный день в горах».	1	11.09		
3	Разнообразие природных объектов в творчестве художника. Рисование по представлению «Облака и птицы в небе».	1	18.09		
4	Ритм и орнамент в природе и в искусстве. Композиция «Осень в природе».	1	25.09		
5	Композиционное размещение предметов на листе. «Закат солнца, сумерки».	1	02.10		
6	Перспектива как способ передачи пространства на картине. Воздушная перспектива. «Журавлиная стая на восходе солнца».	1	16.10		
7	Образы, построенные на контрасте формы, цвета, размера. Композиция «Прогулка в парке».	1	23.10		
8	Изображение с натуры. Тематический натюрморт «Осенний букет».	1	30.10		
9	Наброски человека в движении.	1	06.11		
10	Объем в живописи и графике. Рисунок с натуры яблока.	1	13.11		
11	Понятие стилизации. Конструирование. Мебель для куклы.	1	19.11		

12	Контраст и нюанс в скульптуре. Лепка. «Стойкий оловянный солдатик»	1	27.11		
13	Лепка по памяти фигуры человека в движении «Футбол».	1	27.11		
14	Лепка объёмно-пространственной композиции. «Детский городок».	1	04.12		
15	Создание эскизов архитектурных сооружений на основе природных форм. Композиция «Цветочный город».	1	11.12		
16	Равновесие в изображении и выразительность формы в декоративном искусстве «Красивая ваза».	1	18.12		
17	Выявление декоративной формы: растительные мотивы в искусстве. «Одежда жителей цветочного города»	1	25.12		
II. Развитие фантазии и воображения.					
18	Раскрытие взаимосвязи элементов в композиции. Цветовое богатство оттенков в живописи. «Сказочная птица».	1	15.01		
19	Зарождение замысла на основе предложенной темы. Р.к.м. Север синий на краю России	1	22.01		
20	Разнообразие художественно- выразительного языка различных искусств. «Паутинка».	1	29.01		
21	Взаимосвязь содержания художественного произведения и иллюстрации. «Книжка- раскраска».	1	05.02		
22	Роль и значение буквицы при издании сказочных и былинных произведений. Создание алфавита.	1	12.02		
23	Художник в театре. Создание эскизов оформления сцены по мотивам сказок.	1	26.02		

24	Изменение пространственной среды в зависимости от ситуации. «Дворец сказок».	1	05.03		
25	Передача настроения в форме. Украшение формы декоративными элементами «Три кувшина: торжественный, грустный, озорной».	1	12.03		
26	Знакомство с народными художественными промыслами России в области игрушки. На ярмарке.	1	19.03		
27	Освоение разнообразия форм в архитектуре. «Древо жизни».	1	26.03		
28	Разнообразие художественно-выразительного языка в декоративно-прикладном искусстве. Украшение как важный элемент народного и современного костюма. «Подарок Василисе Премудрой».	1	02.04		
III. Художественно-образное восприятие изобразительного искусства (музейная педагогика)					
29	Архитектура и декоративно-прикладное искусство.	1	16.04		
30	Использование музыкального и литературного материала. Мастерская художника.	1	23.04		
31	Художественная форма произведения искусства. Живопись и графика. Р.к.м. Проект «Фотоколлаж «Природа нашей области» с элементами рисования».	1	30.04		
32	Жанры изобразительного искусства: пейзаж, портрет, натюрморт. Р.к.м. Архангельская земля богата талантами. Жанры живописи на основе творчества А. Борисова.	1	07.05		

33	Красота и своеобразие произведений народного декоративно-прикладного искусства.	1	14.05		
34	Экскурсия по архитектурным достопримечательностям города.	1	21.05		